

eTwinning Nedir?



eTwinning faaliyetinde ne yapabilirsiniz?

- Çevrim içi Projeler
- Çevrim içi Gruplar
- Farklı Branşlar için Çevrim içi kurslar veya webinarlar
- Farklı Proje Ortaklıları (Erasmus+ eTwinning)

eTwinning e kimler katılabilir?

- Öğretmenler (4-19 yaş öğrenci)
- Okul Yöneticileri
- Farklı Okul Türleri(Okul Öncesi,Meslek Lisesi..)
- 44 farklı ülkeden Okullar

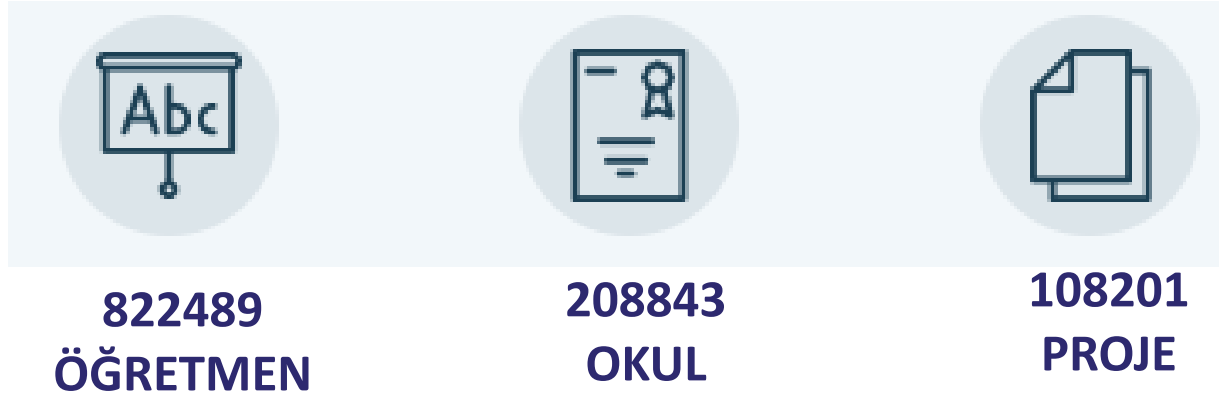
eTwinning Projeleri

- Farklı proje konuları, Farklı Branşlar
- Değişebilen Proje süresi
- Ulusal veya Uluslararası Projeler
- Proje Tabanlı Öğrenme
- Farklı Diller
- Bilgi ve İletişim Teknolojileri Araçları (Web 2.0)
- Çevrimiçi İşbirliği

eTwinning'e nasıl katılabiliriz?

www.etwinning.net

Sayılarla eTwinning(Genel)



Sayılarla eTwinning(Türkiye)

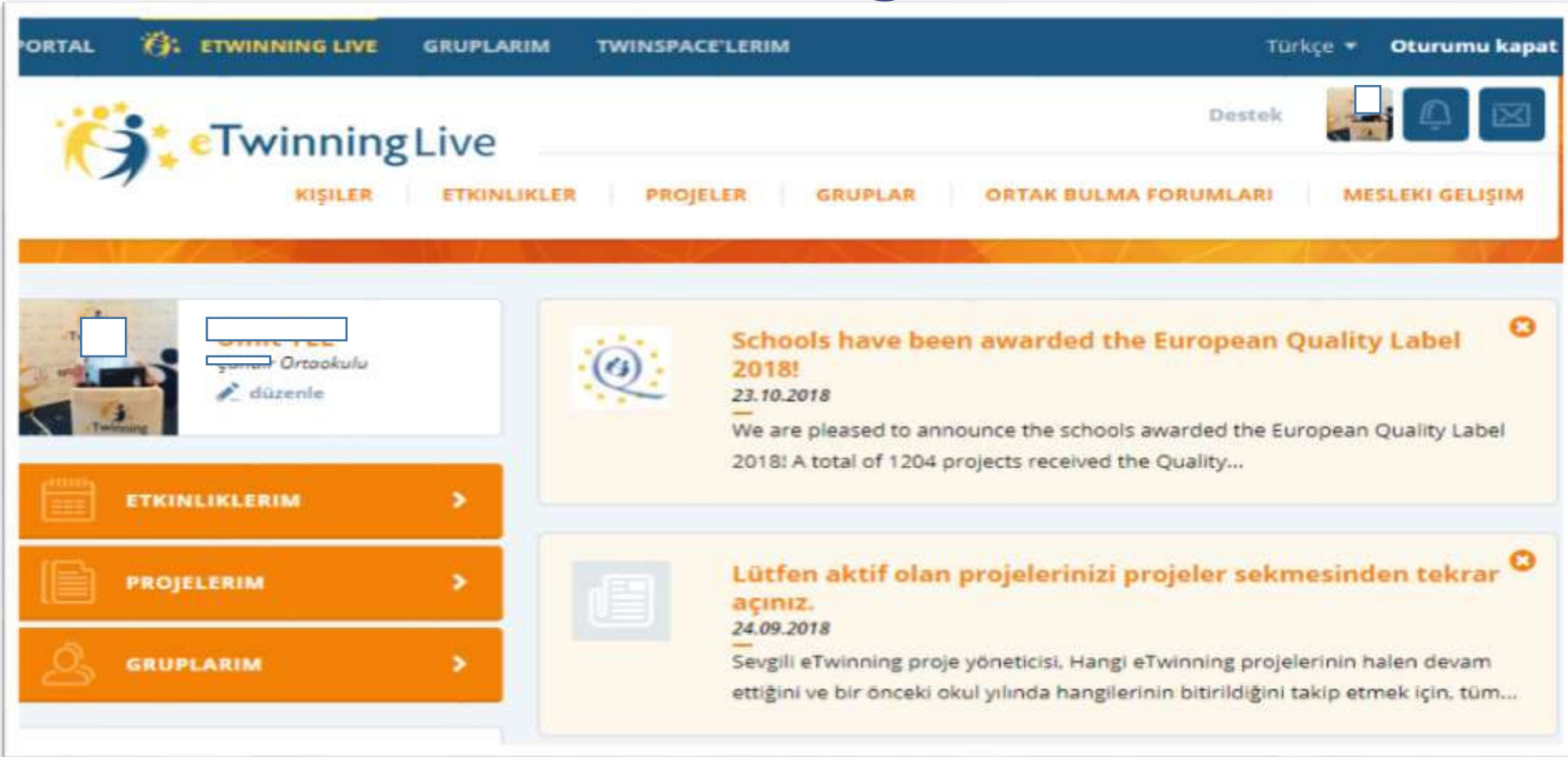


eTwinning Portal



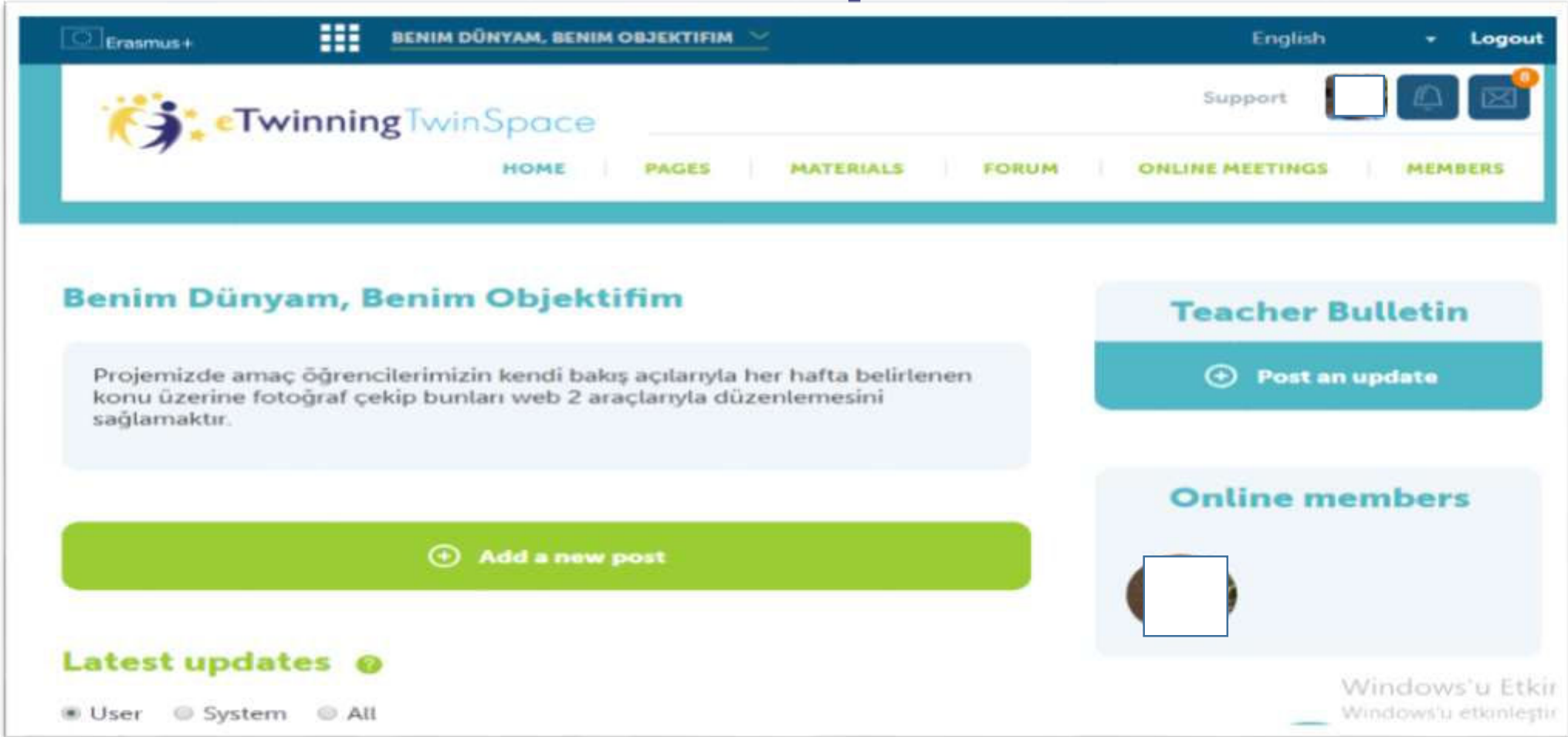
The screenshot shows the eTwinning Portal website. The browser address bar displays "https://www.etwinning.net/tr/pub/index.htm". The navigation menu includes "PORTAL", "ETWINNING LIVE", "GRUPLARIM", "TWinspace'LERIM", "TÜRKÇE", and "OTURUM AÇ veya KAYDOL". The main content area features the eTwinning logo, a search bar, and a navigation menu with "Hakkında", "Projeler", "Tanınma", "Mesleki gelişim", and "Önemli noktalar". A large text block on the right states: "eTwinning Avrupa'daki okullar için oluşturulmuş bir topluluktur." Below this, a paragraph describes the platform's purpose: "eTwinning, iletişim kurmak, işbirliği yapmak, projeler geliştirmek, paylaşmak; kısacası Avrupa'daki en heyecan verici öğrenme topluluğunu hissetmek ve bu topluluğun bir parçası olmak için, Avrupa ülkelerindeki katılımcı okullardan birinde çalışan personele (öğretmenler, müdürler, kütüphaneciler v.b.) yönelik bir platform sunmaktadır."

eTwinning Live



The screenshot shows the eTwinning Live portal interface. At the top, there is a dark blue navigation bar with the following elements: 'PORTAL', 'ETWINNING LIVE', 'GRUPLARIM', 'TWinspace'LERIM', 'Türkçe', and 'Oturumu kapat'. Below this is a white header area with the eTwinning Live logo on the left and 'Destek' with three icons (a person, a bell, and an envelope) on the right. A horizontal menu below the header contains the following items: 'KIŞİLER', 'ETKİNLİKLER', 'PROJELER', 'GRUPLAR', 'ORTAK BULMA FORUMLARI', and 'MESLEKİ GELİŞİM'. The main content area is divided into two columns. The left column features a sidebar with three orange buttons: 'ETKİNLİKLERİM', 'PROJELERİM', and 'GRUPLARIM'. The right column contains two news items. The first item is titled 'Schools have been awarded the European Quality Label 2018!' with a date of '23.10.2018' and a brief description: 'We are pleased to announce the schools awarded the European Quality Label 2018! A total of 1204 projects received the Quality...'. The second item is titled 'Lütfen aktif olan projelerinizi projeler sekmesinden tekrar açınız.' with a date of '24.09.2018' and a brief description: 'Sevgili eTwinning proje yöneticisi, Hangi eTwinning projelerinin halen devam ettiğini ve bir önceki okul yılında hangilerinin bitirildiğini takip etmek için. tüm...'. There is also a small profile card on the left side of the main content area, showing a profile picture and the name 'Ortaokulu' with a 'düzenle' button.

Twinspace



The screenshot shows the Twinspace website interface. At the top, there is a dark blue header with the Erasmus+ logo on the left, a grid icon, the text "BENİM DÜNYAM, BENİM OBJEKTİFİM" with a dropdown arrow, the language "English" with a dropdown arrow, and a "Logout" button. Below the header is a teal banner with the eTwinning TwinSpace logo on the left and navigation links: "HOME", "PAGES", "MATERIALS", "FORUM", "ONLINE MEETINGS", and "MEMBERS". On the right side of the banner, there are icons for "Support", a profile picture, a bell, and an envelope with a red notification bubble containing the number "8".

The main content area is divided into two columns. The left column features a section titled "Benim Dünyam, Benim Objektifim" with a light blue background. Below the title is a text box containing the text: "Projemizde amaç öğrencilerimizin kendi bakış açılarıyla her hafta belirlenen konu üzerine fotoğraf çekip bunları web 2 araçlarıyla düzenlemesini sağlamaktır." Below this text box is a large green button with a plus icon and the text "Add a new post". At the bottom of the left column is a section titled "Latest updates" with a plus icon and three radio buttons labeled "User", "System", and "All".

The right column features a section titled "Teacher Bulletin" with a teal background and a button with a plus icon and the text "Post an update". Below this is a section titled "Online members" with a light blue background and a placeholder for a profile picture. At the bottom right of the page, there is a notification that says "Windows'u Etkir" and "Windows'u etkinleştir".

***bit.ly/etwinprizes**

eTwinning Proje Deęerlendirme Kriterleri

- Pedagojik Yenilik
- Öğretim Programına Uyum
- Ortak Okullar Arası İşbirlięi
- Teknoloji Kullanımı
- Sonuçlar, Etki ve Belgeleme

***bit.ly/kerubrik**

***bit.ly/kriter**

Öğrenciler İçin Faydaları

- Farklı Ülkelerdeki öğrencilerle İşbirliği
- Dil Öğrenimi
- Bilgi ve İletişim Teknolojilerini anlamlı Kullanımı
- Öğrenci Yeterliliklerinin / Becerilerinin Arttırılması
- Sanal Seyahat

Öğretmenler İçin Faydaları

- Farklı Ülkelerdeki öğretmenlerle İşbirliği
- Eğitimde İyi uygulamaların paylaşımı
- Bilgi ve İletişim Teknolojilerini anlamlı Kullanımı
- Sanal Seyahat

Öğretmenler İçin Faydaları

- Farklı Ülkelerdeki öğretmenlerle İşbirliği
- Eğitimde İyi uygulamaların paylaşımı
- Bilgi ve İletişim Teknolojilerini anlamlı Kullanımı
- Sanal Seyahat

Mesleki Gelişim Kursları



etwinningonline.eba.gov.tr



schooleducationgateway.eu



eunacademy.eu

ETWINNING SOSYAL MEDYA



eTwinning Türkiye



eTwinning Türkiye @tretwinning



tretwinning@gmail.com



@tretwinning